

Key·Info

Beste klant,

Op deze Key.Info vindt u een overzicht van alle functietoetsen voor een snel en efficiënt gebruik van Expert/M Plus.
Overigens kunt u op www.kluwersoftware.be met uw

Klantnummer :

Paswoord :

toegang krijgen tot MyServices, een customer portal waar u toegang hebt tot een aantal online services.

MyInfo: verifieer, vervolledig of wijzig uw adresgegevens of contactpersonen.

MyUpdate: update uw software via het internet en beschik zo steeds over de laatste versie

MyFAQ: bekijk de meest gestelde vragen van de door u gebruikte programma's.

MyContact: mail ons een commerciële of administratieve vraag.

1-2-3 Support: log in om snel hulp te zoeken.

Aanvraag remote installatie: een programma laten (her)installeren vanop afstand

Ook kunt u steeds terecht bij onze helpdeskmedewerkers voor zowel inhoudelijke als technische vragen.

U kunt hen bereiken op het telefoonnummer 078/16 03 15, elke werkdag van 8u30 tot 12u30 en van 13u30 tot 17u30.

We wensen u veel gebruiksgenot.

Het Kluwer software - team

Functietoetsen

<F1>	het hulpsysteem oproepen
<F2>	een veld selecteren
<F4>	een keuzelijst openen of sluiten
<CTRL> + <F4>	een venster sluiten
<ALT> + <F4>	het programma sluiten
<F5>	naar het volgende tabblad gaan
<CTRL> + <F5>	naar het vorige tabblad gaan
<F6>	tussen de tabbladen 'Detail' en 'Overzicht' wisselen
<CTRL> + <F6>	tussen vensters wisselen
<F10>	een menu selecteren
<CTRL> + <F10>	de opties van de rechtermuisknop oproepen

Algemene sneltoetsen

<ALT> + <Letter>	een menu selecteren uit de menubalk
<HOME> / <END>	de cursor naar het begin/einde van een veld verplaatsen
<CTRL> + <A>	een veld selecteren
<CTRL> + <C>	de geselecteerde tekst kopiëren
<CTRL> + <M>	een overzichtsschermbroek oproepen
<CTRL> + <N>	een creatieschermbroek oproepen
<CTRL> + <P>	onmiddellijk afdrukken
<CTRL> + <Q>	een schermafbeelding nemen
<CTRL> + <R>	een afdrukvoorbeeld nemen
<CTRL> + <S>	een record bewaren
<CTRL> + <T>	de rekenmachine oproepen
<CTRL> + <V>	de geselecteerde tekst plakken
<CTRL> + <W>	een venster sluiten
<CTRL> + <X>	de geselecteerde tekst knippen
<CTRL> + <+>	een nieuw record openen
<CTRL> + <->	een record verwijderen

Sneltoetsen in grids

<CTRL> + <H>	de standaardwaarden van een grid herstellen
--------------	---
















Sneltoetsen in datumvelden

<+>	een dag vooruit gaan
<->	een dag achteruit gaan
<*>	een week vooruit gaan
</>	een week achteruit gaan
<CTRL> + <0>	een datumveld leeg maken




Sneltoetsen in Kettingen

<+>	een document aanvaarden
	de velden 'UwRef' en 'OnzeRef' kopiëren
<->	het veld 'UwRef' kopiëren
</>	het veld 'OnzeRef' kopiëren
<*>	de vorige detailreferte herhalen
<0> + <Enter>	klant/leverancier/grootboekrekening herhalen

Functieknoppen

	knippen
	kopiëren
	plakken
	laatste bewerking tenietdoen
	naar eerste record gaan
	naar vorige record gaan
	naar volgende record gaan
	naar laatste record gaan
	record bewaren en naar volgende record gaan
	wijziging verwijderen
	record verwijderen
	record bevestigen
	afdrukvoorbeeld
	afdrukken
	exporteren naar Excel

Functieknoppen in lijsten

	gegevens opzoeken (actief bij 'afdrukvoorbeeld')
	lijst opslaan in formaat naar keuze
	lijst opslaan in PDF en mailen